

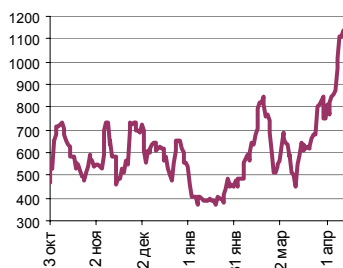
# Ежедневный обзор финансовых рынков

## ОГЛАВЛЕНИЕ

## КОРОТКО О ГЛАВНОМ

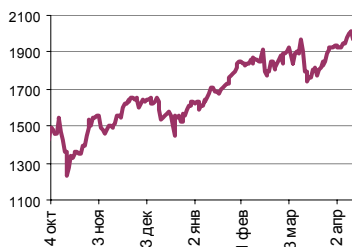
<p><b>КОРОТКО О ГЛАВНОМ</b> 1</p> <p><b>ВАЛЮТНЫЙ И ДЕНЕЖНЫЙ РЫНКИ</b> 2</p> <p style="padding-left: 20px;">ВАЛЮТНЫЙ РЫНОК</p> <p style="padding-left: 20px;">ДЕНЕЖНЫЙ РЫНОК</p> <p><b>РЫНОК ВАЛЮТНЫХ ОБЛИГАЦИЙ</b> 3</p> <p style="padding-left: 20px;">КАЗНАЧЕЙСКИЕ ОБЛИГАЦИИ</p> <p style="padding-left: 20px;">РОССИЙСКИЕ ЕВРООБЛИГАЦИИ</p> <p><b>РУБЛЕВЫЕ ОБЛИГАЦИИ</b> 4</p> <p><b>АКЦИИ</b> 5</p> <p><b>НОВОСТИ</b> 6</p> <p><b>ИТОГИ ТОРГОВ ЗА ДЕНЬ</b> 7</p>	<p><b>События и факты</b>                  Департамент внешних и общественных связей Банка России сообщает, что объем золотовалютных резервов Российской Федерации по состоянию на 13 апреля 2007 года составлял \$356,6 млрд., против \$346,3 млрд. на 6 апреля 2007 года.</p> <p>По материалам АКМ, ФСГС.</p> <p><b>Денежный и валютный рынок</b>                  Курс американской валюты по итогам вчерашних торгов почти не изменился, составив 25,7625 руб. <b>Мы считаем, что по итогам сегодняшнего дня курс доллара подрастет вслед за американской валютой на FOREX.</b> Кредитные организации уже начинают подготовку к уплате налогов и переводят деньги с корсчетов на депозиты. Не исключено, что сегодня начнутся авансовые платежи по НДС, однако мы не думаем, что это существенно отразится на ставках.</p> <p><b>Еврооблигации</b>                  Котировки российских тридцатилетних евробондов по итогам вчерашнего дня выросли до 113,69% от номинала (+0,31 п.п.). Спред доходности к UST10 составил 97 б.п. (-1 б.п.) <b>Сегодня у нас нейтральный взгляд на рынок Rus30.</b></p> <p><b>Рублевые облигации</b>                  Цены на рынке корпоративных и региональных облигаций за вчерашний день вновь показали разнонаправленное изменение. <b>Мы полагаем, что сегодня конъюнктура на рынке рублевых долгов будет нейтральной и сегодня.</b></p> <p><b>Акции</b>                  Индекс РТС по итогам вчерашних торгов снизился на 1,28% до 1 965,09 п. <b>Сегодня падение котировок может усилиться на фоне обвала китайского фондового рынка.</b></p>
--	---

**Ликвидные активы банков в ЦБ, млрд. руб.**



Источник: ЦБ РФ, Банк Спурт

**Индекс РТС**



Источник: ФБ РТС, Банк Спурт

Индикаторы	Сегодня	Изменения	
		за день	за неделю
EUR/USD	1.3587	0.0005	0.0228
Нефть Brent, IPE	66.11	0.27%	-2.66%
S&P 500	1 472.50	0.07%	1.99%
Libor (6M) (%)	5.3720	-0.002	0.040
MOSPRIME(3M) (%)	5.5000	-0.030	-0.100
UST10 (%)	4.6400	-0.040	-0.110
RusGLB30	113.69	0.310	0.250
Доллар (ММВБ USD/RUB_UTS_TOM),Bid	25.7625	0.0050	-0.1975
Евро (ММВБ EUR/RUB_UTS_TOD)	34.9700	-0.0200	0.2300
Остатки на корсчетах в ЦБ (млрд. руб.)	466.0	54.1	45.6
Депозиты банков в ЦБ (млрд. руб.)	702.4	-24.0	156.3
Индекс РТС	1 965.1	-1.28%	0.96%
Индекс ММВБ	1 726.26	-1.62%	-0.06%
ЗВР (млрд. дол.)	346.3		7.60
Денежная база узкое опр. (млрд. руб.)	3 092.1		44.00

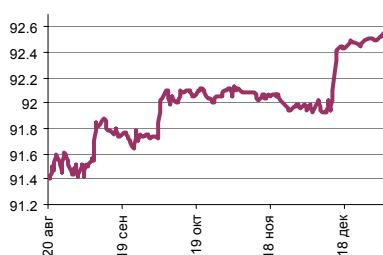
## ВАЛЮТНЫЙ И ДЕНЕЖНЫЙ РЫНКИ

### Курс рубль-доллар



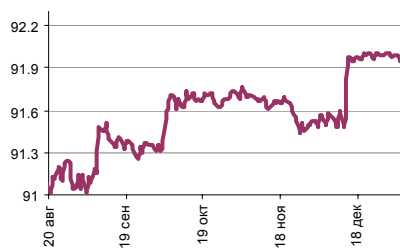
Источник: ММВБ, Банк Спурт

### Индекс рубля к корзине валют (50% \$, 50% €)



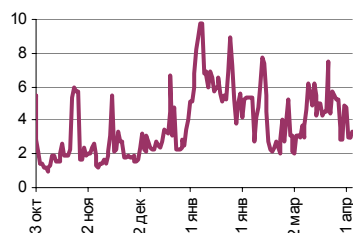
Источник: Банк Спурт

### Индекс рубля к корзине валют (0,6 \$, 0,4 €)



Источник: Банк Спурт

### MIACR, overnight



Источник: Банк России, Банк Спурт

### Валютный рынок

Курс американской валюты по итогам вчерашних торгов почти не изменился, составив 25,7625 руб. Объем продаж долларов и валютных интервенций Банка России снизился. Мы считаем, что по итогам сегодняшнего дня курс доллара подрастет вслед за американской валютой на FOREX.

Вчера вечером первый зампред Банка России А. Улюкаев сообщил, что инфляция за первую половину апреля может составить 0,3%, а за весь месяц – 0,6%. В апреле 2006 г. рост потребительских цен составил 0,4%.

Насстораживает тенденция роста потребительских цен в апреле. Мы полагаем, что причины могут крыться как в денежной сфере (ускорение роста денежной массы), так и в других сферах. В любом случае, у Банка России есть пока лишь один действенный инструмент для борьбы с инфляцией – это укрепление рубля.

На FOREX курс евро не изменился против доллара, составив 1,3582. Сегодня запланирована публикация цифр по еженедельным пособиям по безработице в США, опережающих индикаторам, индексу ФРБ Филадельфии. Мы полагаем, что данные не окажут существенного влияния на рынок евро-доллар, и ждем нейтрального изменения котировок.

### Денежный рынок

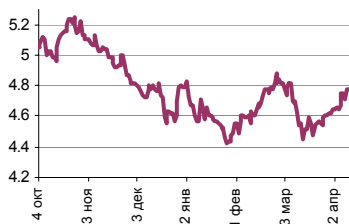
Уровень банковской ликвидности вырос до 1 168,4 млрд. руб. (+30,1 млрд. руб.). Ставки на денежном рынке были на уровне 3-3,5% MIACR (overnight).

Кредитные организации уже начинают подготовку к уплате налогов и переводят деньги с корсчетов на депозиты. Не исключено, что сегодня начнутся авансовые платежи по НДС, однако мы не думаем, что это существенно отразится на ставках.

[Вернуться к оглавлению](#)

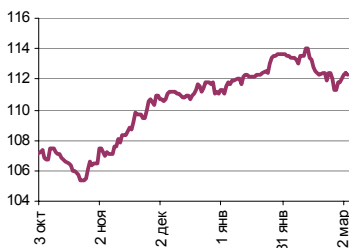
## РЫНОК ВАЛЮТНЫХ ОБЛИГАЦИЙ

## UST 10



Источник: Reuter, Банк Спурт

## RusGLB30



Источник: Reuter, Банк Спурт

**Казначейские облигации**

Ставка десятилетней ноты продолжила снижение, составив 4,64% (-4 б.п.). Новостной фон был относительно бедным, и инвесторы продолжили покупки US Treasuries на фоне вчерашних низких цифр по инфляции в США за март.

**Мы полагаем, что сегодня конъюнктура на рынке UST10 существенно не изменится.**

**Российские еврооблигации**

Котировки российских тридцатилетних евробондов по итогам вчерашнего дня выросли до 113,69% от номинала (+0,31 п.п.). Спред доходности к UST10 составил 97 б.п. (-1 б.п.) **Сегодня у нас нейтральный взгляд на рынок Rus30.**

[Вернуться к оглавлению](#)

---

## РУБЛЕВЫЕ ОБЛИГАЦИИ

---

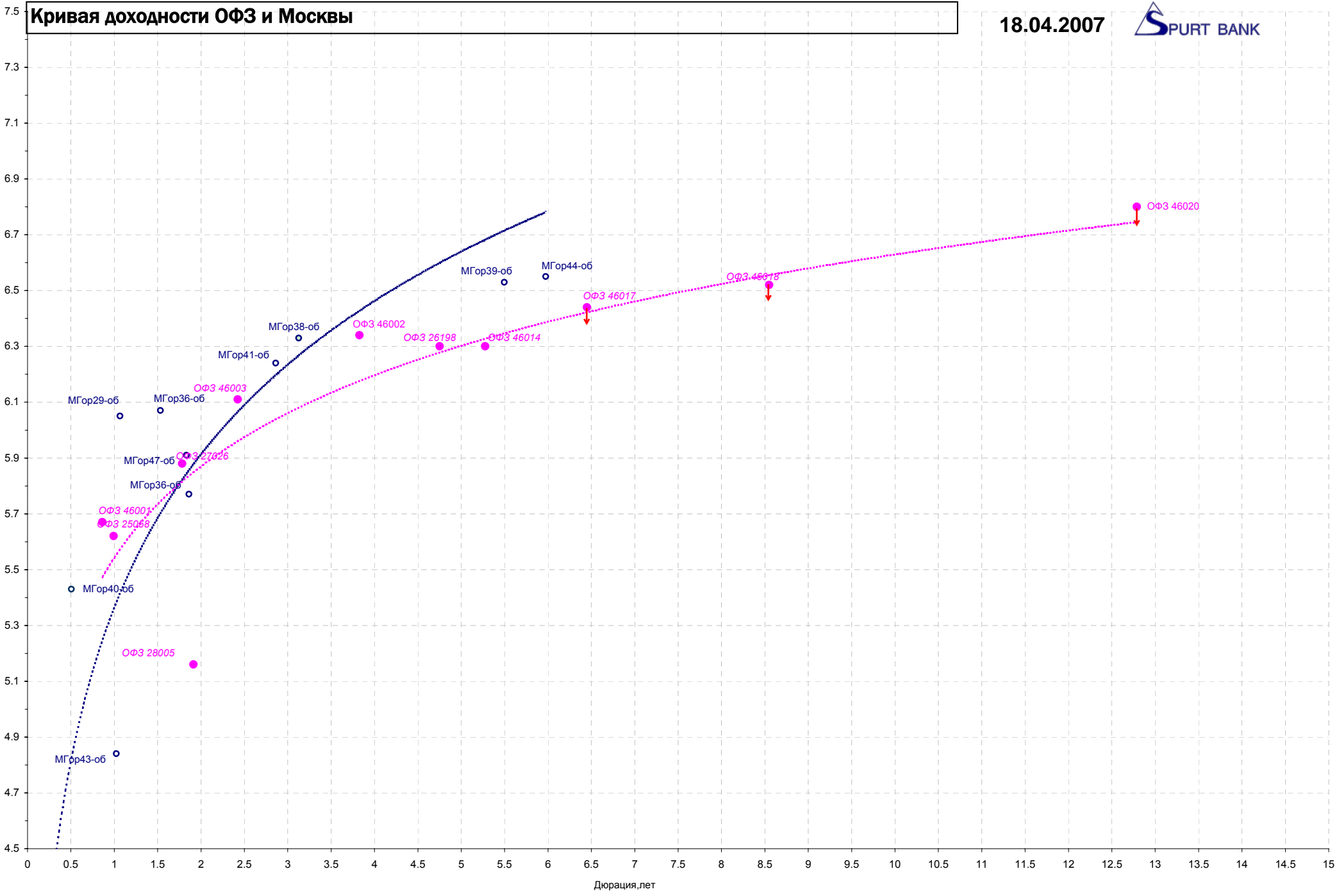
### **Государственные облигации**

На рынке государственных облигаций цены подросли на фоне хороших итогов размещения ОФЗ 26199. Напомним, что объем размещения был равен 15 млрд. руб. Объем спроса превысил 38 млрд. руб., доходность по средневзвешенной цене составила 6,3%. **Сегодня конъюнктура на рынке государственных облигаций может ухудшиться из-за резкого падения азиатских фондовых рынков, однако, существенного снижения мы не ждем, поскольку продажам будет препятствовать действие «классических» факторов – роста котировок российских еврооблигаций и уровня банковской ликвидности.**

### **Корпоративные облигации**

Цены на рынке корпоративных и региональных облигаций за вчерашний день вновь показали разнонаправленное изменение. **Мы полагаем, что сегодня конъюнктура на рынке рублевых долгов будет нейтральной.**

[Вернуться к оглавлению](#)

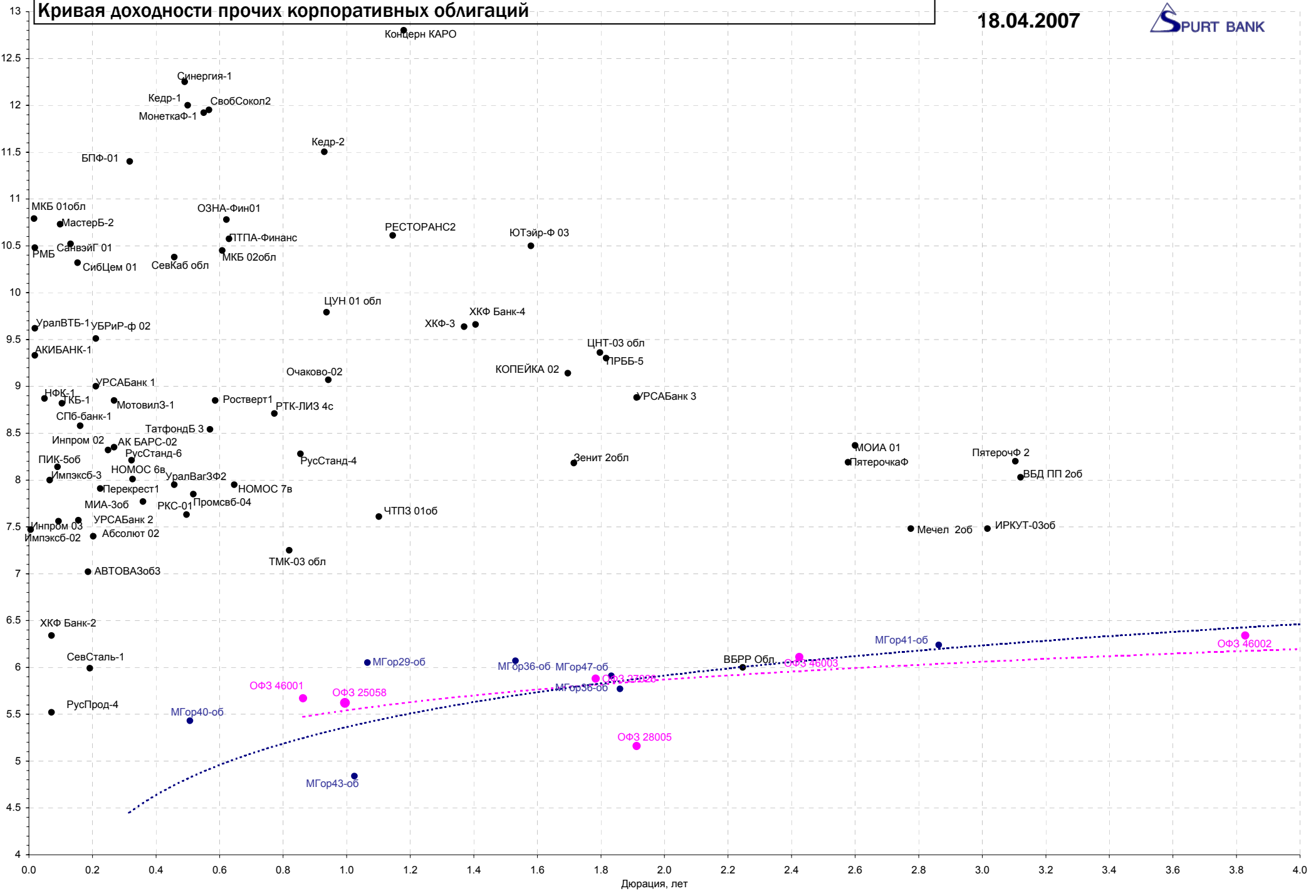






# Кривая доходности прочих корпоративных облигаций

18.04.2007



---

Акции

---

Индекс РТС по итогам вчерашних торгов снизился на 1,28% до 1 965,09 п. Сегодня падение котировок может усилиться на фоне обвала китайского фондового рынка. Тем не менее, мы считаем, что особых причин для беспокойства пока нет, поскольку остальные факторы - уменьшение опасений роста ставок на западных рынках и рост уровня банковской ликвидности - будут оказывать рынку поддержку.

[Вернуться к оглавлению](#)

## НОВОСТИ

Глава МЭРТ Герман Греф считает недискриминационный доступ независимых производителей газа к магистральным газопроводам единственной возможностью избежать дефицита газа на внутреннем рынке России к 2010 г. Он заявил об этом на сегодняшнем заседании правительства. По оценке Г.Грефа, при сохранении сложившейся модели газовой отрасли объем добычи газа в стране к 2010 г. не поднимется выше 702 млрд куб. м в год, что будет означать дефицит газа на внутреннем рынке и фактический срыв ввода новых мощностей в электроэнергетике. Чтобы это предотвратить, по мнению министра, нужно обеспечить недискриминационный доступ независимых производителей газа к системе магистральных газопроводов. Эта мера позволит поднять добычу газа к 2010 г. до 717 млрд куб. м. «Именно эту цифру мы закладываем в прогноз, но мы не видим возможности добыть это дополнительное количество газа силами «Газпрома», — сказал Г.Греф. При этом министр исходит из того, что рост энергопотребления до 2010 г. не превысит 3,9%. Для удовлетворения этого спроса необходимо ввести в строй более 22 ГВт новых энерго мощностей. Г.Греф обратил внимание, что за предыдущие 3 года было введено лишь 4 ГВт. Он уточнил, что прогноз по добыче газа на ближайшие 3 года уже согласован со всеми заинтересованными сторонами, в том числе «Газпром». Между тем, Г.Греф подчеркнул, что «от согласованной картинке до ее реализации очень большой путь». Кроме того, у него нет четкой уверенности в возможностях транспортной инфраструктуры по транспортировке такого объема газа.

Еще один российский банк — «КИТ Финанс» решил стать публичным. Уже в этом году он собирается пройти листинг на ММВБ, а в следующем — провести IPO на Лондонской фондовой бирже. Мода на банковские IPO приобретает характер эпидемии. Еще один банк — «КИТ Финанс» задумался о размещении своих акций на бирже. «Мы практически готовы к проведению листинга на фондовой бирже ММВБ и можем сделать это уже летом», — рассказал «Ведомостям» предправления «КИТ Финанса» Александр Винокуров. На ММВБ выше ликвидность и больше инвесторов, объясняет выбор площадки директор департамента по внешним связям банка Вадим Бараусов. Будут размещены существующие акции, говорит Винокуров: «Не могу показать, кто [из нынешних акционеров] будет продавцом». У банка около 20 акционеров из числа менеджеров и несколько юриц. Это пока один из возможных вариантов развития банка, уточняет Винокуров: «У акционеров появится возможность выйти из капитала». Винокуров говорит, что не собирается пока продавать свой пакет: «Рынок будет расти, а мы рассчитываем расти быстрее рынка, [мне] интересно остаться в этом бизнесе». Листинг дает акционерам возможность получить рыночную цену своего пакета, отмечает Бараусов. Необходимости сейчас проводить допэмиссию нет: у банка достаточная капитальная база, утверждает Винокуров. Но в следующем году необходимость в средствах может появиться — акции «КИТ Финанса» могут быть размещены на Лондонской фондовой бирже (LSE), продолжает Винокуров: «Если есть план превратить «КИТ Финанс» в большую публичную компанию — надо двигаться в Лондон». Параметры размещения пока не определены, уточняет Бараусов. Винокуров оценивает «КИТ Финанс» в \$1 млрд.

По материалам ИА АКМ, Банка России, РБК, ФСГС, Ведомости, МЭРиТ, РИА Новости, Время Новостей, ПРАЙМ-ТАСС

## ИТОГИ ТОРГОВ ЗА ДЕНЬ

## ГЦБ

Инструмент	Оборот	Срвзв цена	Изм срвзв	Дох срвзв	Кол сделок	Доразмещ
SU26199RMFS8	14 938 715 498	99.74	0.07	6.30	94	0
SU46018RMFS6	345 802 354	111.29	0.03	6.52	32	0
SU46017RMFS8	270 295 478	106.33	0.05	6.44	27	0
SU46020RMFS2	143 850 376	102.71	0.01	6.80	11	0
SU46021RMFS0	79 961 000	99.95	0.06	6.50	3	0
SU25061RMFS1	54 746 290	99.54	-0.01	6.10	5	0
SU46014RMFS5	21 894 148	109.37	0.17	6.30	5	0
SU25057RMFS9	10 387 000	103.87	0.02	6.00	1	0
SU25059RMFS5	9 412 779	100.26	0.13	6.16	3	0
SU26198RMFS0	8 872 794	98.59	0.09	6.30	4	0
SU27025RMFS4	5 009 996	100.18	0.00	4.89	2	0
SU46002RMFS0	1 090 000	109.00	-0.83	6.34	1	0
<b>Итого</b>	<b>15 890 045 624</b>				<b>192</b>	

## Региональные долги

Наименование	Оборот осн	Ср-взвеш цена	Изм ср-взвеш	Кол сделок	Оборот РПС	Оборот РЕПО
ИркОбл31-4	72 112 000	100.16	0.01	5	12 537 500	30 356 100
МГор44-об	47 729 380	110.10	0.01	16	163 817 600	839 667 000
Якут-06 об	32 155 760	106.98	0.08	21	0	0
ИркОбл-а01	30 368 780	100.90	0.00	2	0	0
ЛенОбл-2об	30 325 000	121.30	-0.10	6	0	161 216 600
МГор39-об	29 957 400	110.14	0.08	7	40 910 750	786 819 700
МГор41-об	26 987 500	107.95	0.10	1	26 987 500	217 755 700
СамарОбл 3	20 896 570	101.88	0.00	7	193 391 900	682 418 900
КировОбл 2	20 180 000	100.90	0.00	2	0	28 729 620
КОМИ 8в об	16 660 000	98.00	-4.55	1	0	50 196 980
Башкорт5об	15 396 000	102.64	0.01	1	0	95 198 200
Мос.обл.5в	13 603 370	106.66	0.01	4	82 340 500	623 823 100
ИркОбл31-3	13 534 520	99.59	0.08	4	46 290 750	506 914 300
Хабаровск6	10 584 990	101.00	0.00	2	0	74 809 760
<b>Итого</b>	<b>458 657 900</b>			<b>139</b>	<b>834 045 700</b>	<b>6 268 540 000</b>

## Корпоративные долги

Инструмент	Оборот осн	Ср-взвеш цена	Изм ср-взвеш	Кол сделок	Оборот РПС	Оборот РЕПО
МартаФин 2	129 872 000	98.18	0.52	33	0	1 993 775
САНОС-02об	116 105 000	105.55	0.00	2	211 100 000	0
ЛукойлЗобл	108 339 800	100.31	0.03	8	461 191 000	305 026 900
РЖД-03обл	105 040 000	104	-0.15	85	31 200 000	7 896 424
МвидеоФ-01	103 867 300	100.45	0.05	30	95 628 400	0
ГАЗПРОМ А9	103 593 200	100.67	100.67	25	10 732 360 000	998 472 600
Ленэнерго02	72 214 870	102.58	0.34	5	143 516 000	9 702 130
Солидарн-1	70 634 000	100.01	0.03	17	10 004 000	0
РЖД-07обл	68 034 360	102.95	0.10	13	20 587 000	319 223 000
СУ-155 Зоб	61 412 540	100.66	100.66	11	1 463 798 000	116 083 600
Белон 01	59 338 440	100.2	-0.05	3	0	0
МОЭСК-01	58 424 550	101.49	0.03	10	20 296 000	165 047 200
Русфинанс4	50 125 000	100.25	100.25	1	150 400 000	0
УМПО 2	39 705 750	101.81	0.17	4	42 237 200	227 494 900
АЛПИ-Инв-1	32 342 000	100.22	0.15	6	0	24 609 060
КОПЕЙКА 03	31 818 080	101.25	0.25	8	146 745 000	135 848 800
РосселлБ 3	31 119 520	100.37	0.00	5	32 628 500	387 901 100
УГМК-УЭМ01	30 642 270	100.44	100.44	8	449 926 500	159 229 700
НИКОСХИМ 2	30 315 000	101.05	-0.05	3	0	46 427 050
Мечел 2об	28 818 170	102.9	0.00	22	25 737 500	110 895 000
Амурмет-02	23 159 010	100.69	0.10	4	160 058 500	0
КОПЕЙКА 02	21 845 250	99.75	0.00	10	22 947 100	306 795 600
Рыбкб-1	21 612 010	100.51	100.51	9	100 289 000	0
АптЗби6 об	20 830 030	101.6	0.02	5	40 370 990	149 197 300
НОМОС 6в	20 538 170	100.66	-0.03	13	0	37 818 580
<b>Итого</b>	<b>2 432 590 000</b>			<b>973</b>	<b>19 421 060 000</b>	<b>21 751 060 000</b>

## Акции

Инструмент	Оборот осн	Ср-взвеш цена	%	Кол сделок	Оборот РПС	Оборот РЕПО
РАО ЕЭС	21 990 240 000	36.2	-2.76%	38 024	1 644 584 000	7 102 196 000
ГМКНорник	8 047 804 000	5174.59	-1.28%	14 822	529 167 400	3 030 206 000
ГАЗПРОМ ао	6 938 474 000	258.84	-1.30%	20 253	357 159 900	14 922 610 000
Сбербанк-п	4 927 445 000	1599.07	-2.36%	20 718	61 033 240	1 756 322 000
Сбербанк	4 516 496 000	102227.11	-2.19%	5 430	28 757 380	5 077 944 000
ЛУКОЙЛ	3 823 008 000	2167.42	-1.99%	10 412	1 926 027 000	3 041 991 000
Роснефть	1 875 675 000	227.37	-0.92%	5 248	341 504 000	3 092 200 000
Татнфт Зао	1 344 612 000	126.66	-0.48%	7 697	13 928 550	567 396 400
Сургнфгз	930 034 400	31.478	-0.86%	4 038	2 092 768	2 435 298 000
<b>Итого</b>	<b>59 456 450 000</b>			<b>168 063</b>	<b>5 294 013 000</b>	<b>46 767 190 000</b>

Источник: ММВБ

[Вернуться к оглавлению](#)

---

**Управление Казначейства АКБ «Спурт»**

---

**Директор Казначейства**  
+7 843 291 50 02**Шайхутдинов Кирилл Владимирович**  
[kirill@spurtbank.ru](mailto:kirill@spurtbank.ru)

---

**Отдел торговых операций на финансовых рынках**

---

Долговые инструменты, МБК, валюта  
+7 843 291 51 41Шамарданов Адель Ильич  
[ashamardanov@spurtbank.ru](mailto:ashamardanov@spurtbank.ru)

Экономист

Мартынов Сергей Андреевич  
[smartynov@spurtbank.ru](mailto:smartynov@spurtbank.ru)

---

**Отдел доверительного управления**

---

Начальник отдела  
+7 843 291 50 29**Хайруллин Айбулат Рашитович**  
[aybulat@spurtbank.ru](mailto:aybulat@spurtbank.ru)

---

**Отдел анализа финансовых рынков**

---

Аналитик  
+7 843 291 50 27Родченко Марина Викторовна  
[mrodchenko@spurtbank.ru](mailto:mrodchenko@spurtbank.ru)Аналитик  
+7 843 291 51 27Галеев Тимур Равилевич  
[tgaleev@spurtbank.ru](mailto:tgaleev@spurtbank.ru)

---

**Отдел расчетов и корреспондентских отношений**

---

**Зам. Директора Казначейства. Начальник отдела**  
+7 843 291 50 60**Угарова Татьяна Алексеевна**  
[tugarova@spurtbank.ru](mailto:tugarova@spurtbank.ru)Валютные корр. счета  
+7 843 291 50 61Журавлев Сергей Александрович  
[sjouravlev@spurtbank.ru](mailto:sjouravlev@spurtbank.ru)Рублевые корр. счета  
+7 843 291 50 62Лаврова Жанна Юрьевна  
[jlavrona@spurtbank.ru](mailto:jlavrona@spurtbank.ru)Бэк-офис МБК  
+7 843 291 50 64Сафина Гузелия Зиннуровна  
[gsafina@spurtbank.ru](mailto:gsafina@spurtbank.ru)SWIFT  
+7 843 291 50 66Анцис Рузалия Рашитовна  
[rancis@spurtbank.ru](mailto:rancis@spurtbank.ru)Расчеты РКЦ  
+7 843 291 50 65Каштанова Валентина Ефимовна  
[vkashtanova@spurtbank.ru](mailto:vkashtanova@spurtbank.ru)

Настоящий информационный обзор рынка ценных бумаг содержит оценки и прогнозы Управления Казначейства Акционерного коммерческого Банка «Спурт» (открытое акционерное общество) (далее – «Банк») касательно будущих событий и/или действий, перспектив развития ситуации на рынке ценных бумаг, вероятности наступления определенных событий и совершения определенных действий на рынке ценных бумаг. Инвесторы не должны полностью полагаться на оценки и прогнозы, содержащиеся в настоящем обзоре, так как фактическое положение дел на рынке ценных бумаг в будущем может отличаться от прогнозируемых результатов по многим причинам.

Настоящий информационный обзор не является офертой - предложением купить или продать какие-либо ценные бумаги или связанные с ними финансовые инструменты либо принять участие в какой-либо стратегии торговли. Описание любой компании или компаний, или их ценных бумаг, или рынков, или направлений развития, упомянутых в данном обзоре, не предполагают полноты их описания. Представленные информация и мнения не были специально подготовлены для конкретной операции любых третьих лиц и не представляют детальный анализ конкретной ситуации, сложившейся у третьих лиц.

Информация и заключения, изложенные в настоящем обзоре, не заменяют независимую оценку инвестиционных потребностей и целей какого-либо лица.

Данный обзор может использоваться только для информационных целей. Цитирование или использование всей или части информации, содержащейся в настоящем отчете, допускается только с прямо оговоренного разрешения Банка.